

TRAGUARDO

Ridurre quanto più possibile il numero degli alunni con sospensione di giudizio.

PRIMO BIENNIO A.S. 2019-20							
	ALUNNI	ALUNNI AMMESSI		ALUNNI CON PAI		ALUNNI NON AMMESSI	
	N°	N°	%	N°	%	N°	%
LICEI	157	156	99,40%	10	6,4	1	0,6%
IPSEOA	216	203	94%	77	35,6	13	6%
TOT.	373	359	96,20%	87	23,3	14	3,80%

SECONDO BIENNIO A.S. 2019-20							
	ALUNNI	ALUNNI AMMESSI		ALUNNI CON PAI		ALUNNI NON AMMESSI	
	N°	N°	%	N°	%	N°	%
LICEI	132	132	100%	16	12,1	0	0%
IPSEOA	194	179	92,30%	39	20,1	15	7,70%
TOT.	326	311	95,40%	55	16,9	15	4,60%

QUINTO ANNO A.S. 2019-20							
	ALUNNI	ALUNNI AMMESSI		ALUNNI NON AMMESSI		ALUNNI DIPLOMATI	
	N°	N°	%	N°	%	N°	%
LICEI	58	58	100%	0	0%	58	100%
IPSEOA	107	107	100%	0	0%	105	98%
TOT.	165	165	100%	0	0%	163	99%

PRIMO BIENNIO a.s. 2020/21									
	ALUNNI	ALUNNI AMMESSI		ALUNNI CON SOSPENSIONE GIUDIZIO		ALUNNI NON AMMESSI		ALUNNI NON SCRUTINABILI	
		N.	%	N.	%	N.	%	N.	%
LICEI	129	113	87,6%	12	9,3%	2	1,5%	10	7,7%
IPSEOA	155	122	78,7%	9	5,8%	1	0,6%	34	22%
TOTALE	284	235	82,7%	21	7,4%	3	1%	44	15,5%

SECONDO BIENNIO a.s. 2020/21									
	ALUNNI	ALUNNI AMMESSI		ALUNNI CON SOSPENSIONE GIUDIZIO		ALUNNI NON AMMESSI		ALUNNI NON SCRUTINABILI	
		N.	%	N.	%	N.	%	N.	%
LICEI	161	125	77,6%	12	7,5%	1	0,6%	12	7,5%
IPSEOA	221	130	58,8%	38	17,2%	5	2,3%	34	15,4%
TOTALE	382	155	40,6%	50	13,1%	6	1,6%	46	12%

QUINTO ANNO a.s. 2020/21									
	ALUNNI	ALUNNI AMMESSI		ALUNNI NON AMMESSI		ALUNNI NON SCRUTINABILI		DIPLOMATI	
		N.	%	N.	%	N.	%	N.	%
LICEI	55	49	89%	3	5,5%	3	5,5%	49	100%
IPSEOA	112	95	85%	0	0%	17	15,2%	95	100%
TOTALE	167	144	86%	3	1,8%	20	12%	144	100%

PRIMO BIENNIO a.s. 2021/22									
	ALUNNI	ALUNNI AMMESSI		CON SOSPENSIONE DI GIUDIZIO		ALUNNI NON AMMESSI		ALUNNI NON SCRUTINABILI	
	N.	N.	%	N.	%	N.	%	N.	%
LICEI	171	120	70%	28	16%	13	8%	10	6%
IPSEOA	140	102	73%	7	5%	12	9%	21	15%
TOTALE	311	222	71%	35	11%	25	8%	31	10%

SECONDO BIENNIO a.s. 2021/22									
	ALUNNI	ALUNNI AMMESSI		CON SOSPENSIONE DI GIUDIZIO		ALUNNI NON AMMESSI		ALUNNI NON SCRUTINABILI	
	N.	N.	%	N.	%	N.	%	N.	%
LICEI	142	99	70%	30	21%	8	6%	5	4%
IPSEOA	186	125	67%	28	15%	7	4%	26	14%
TOTALE	328	224	68%	58	18%	15	5%	31	10%

QUINTO ANNO a.s. 2021/22									
	ALUNNI	ALUNNI AMMESSI		ALUNNI NON AMMESSI		ALUNNI NON SCRUTINABILI		DIPLOMATI	
	N.	N.	%	N.	%	N.	%	N.	%
LICEI	74	72	97%	2	3%	0	0%	72	100%
IPSEOA	67	65	97%	0	0%	2	3%	63	97%
TOTALE	141	137	97%	2	5%	2	5%	135	99%

a.s. 2019-20						
	LICEO DELLE SCIENZE UMANE			LICEO SCIENTIFICO		
N. ALUNNI		ALUNNI NON AMMESSI	CON SOSPENSIONE DEL GIUDIZIO PAI	ALUNNI NON AMMESSI	CON SOSPENSIONE DEL GIUDIZIO PAI	% PAI
157	1 anno	1	5	0	5	6%
	2 anno	0	0	0	0	
132	3 anno	0	1	0	6	12%
	4 anno	0	2	0	7	
289	Tot.	1	8	0	18	9%

IPSEOA a.s. 2019-20					
	ALUNNI	ALUNNI NON AMMESSI		CON SOSPENSIONE DEL GIUDIZIO - PAI	
1 anno	216	9	6%	36	36%
2 anno		4		41	
3 anno	194	7	8%	20	20%
4 anno		8		19	
Tot.	410	28	7%	115	28%

a.s. 2020 - 21

ANNO	ALUNNI	AMMESSI	CON GIUDIZIO SOSPESO		NON AMMESSI		NON SCRUTINABILI		
LICEO DELLE SCIENZE UMANE									
1° ANNO	30	25	83,3%	3	10%	1	3,3%	1	3,3%
2° ANNO	19	14	73,7%	0	0%	0	0%	5	26,3%
3° ANNO	42	30	71,4%	6	14,2%	0	0%	6	14,3%
4° ANNO	32	26	81,2%	6	18,7%	0	0%	0	0%
TOT.	123	95	77,2%	15	12,2%	1	0,8%	12	9,8%
LICEO SCIENTIFICO									
1° ANNO	30	23	76,6%	3	10,0%	1	3,3%	3	10,0%
2° ANNO	50	39	78,0%	6	12,0%	0	0%	5	10,0%
3° ANNO	43	42	97,6%	1	2,3%	0	0%	0	0%
4° ANNO	44	40	90,9%	2	4,5%	1	2,3%	1	11,4%
TOT.	167	144	86,2%	12	7,2%	2	1,2%	9	5,4%
IPSEOA									
1° ANNO	66	48	72,7%	1	1,5%	1	1,5%	16	24,2%
2° ANNO	89	62	69,7%	8	9%	0	0%	19	21,3%
3° ANNO	107	65	60,7%	26	24,3%	0	0%	16	15%
4° ANNO	97	58	59,8%	12	12,4%	5	5,2%	22	22,7%
TOT.	359	233	65%	47	13,1%	6	1,7%	73	20,3%

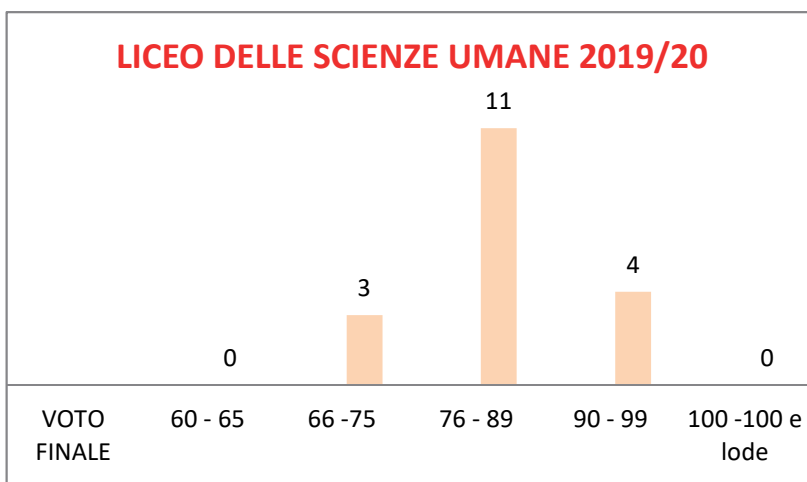
a.s. 2021 - 22

ANNO	ALUNNI	AMMESSI	CON GIUDIZIO SOSPESO	NON AMMESSI	NON SCRUTINABILI				
LICEO DELLE SCIENZE UMANE									
1° ANNO	41	20	49%	13	32%	6	15%	2	5%
2° ANNO	33	24	73%	4	12%	2	6%	3	9%
3° ANNO	17	12	71%	4	24%	0	0%	1	6%
4° ANNO	36	28	78%	7	19%	0	0%	1	3%
TOT.	127	84	66%	28	22%	8	6%	7	6%
LICEO SCIENTIFICO									
1° ANNO	69	53	77%	9	13%	3	4%	4	6%
2° ANNO	28	23	82%	2	7%	2	7%	1	4%
3° ANNO	43	29	67%	8	19%	3	7%	3	7%
4° ANNO	46	30	65%	11	24%	5	11%	0	0%
TOT.	186	135	73%	30	16%	13	7%	8	4%
IPSEOA									
1° ANNO	79	51	65%	7	9%	9	11%	12	15%
2° ANNO	61	51	84%	0	0%	3	5%	7	11%
3° ANNO	83	55	66%	9	11%	0	0%	19	23%
4° ANNO	103	70	68%	19	18%	7	7%	7	7%
TOT.	326	227	70%	35	11%	19	6%	45	14%

ESITI ESAMI DI STATO 2019/2020

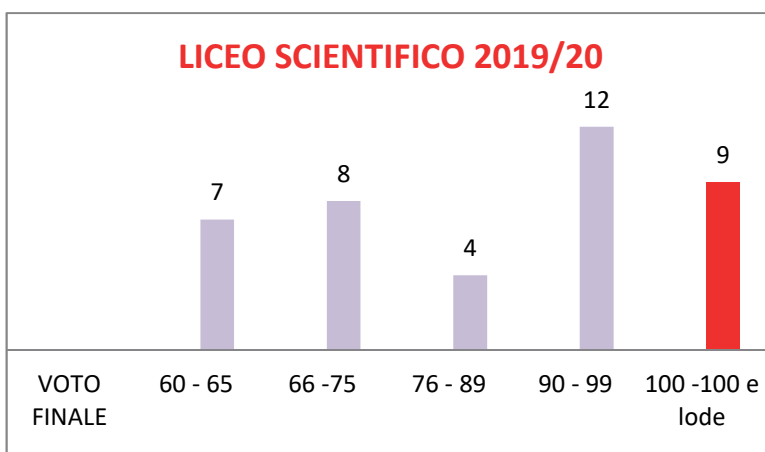
LICEO DELLE SCIENZE UMANE 2019/20

VOTO FINALE	N. ALUNNI	%
60 - 65	0	0 %
66 - 75	3	17 %
76 - 89	11	61 %
90 - 99	4	22 %
100 - 100 e lode	0	0 %
TOTALE	18	100 %

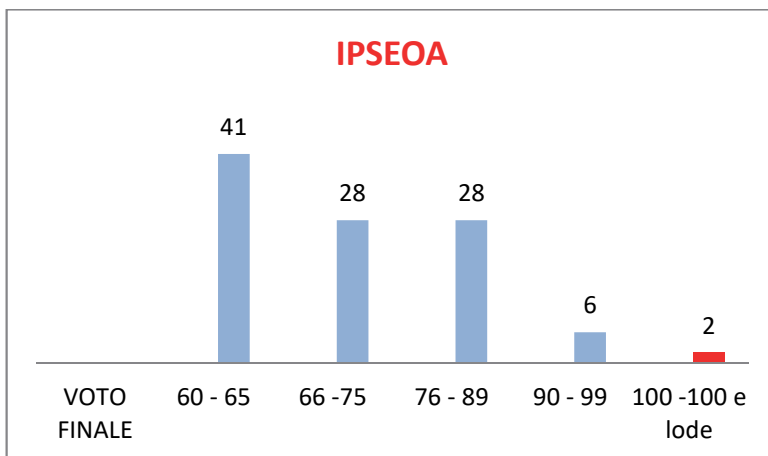


LICEO SCIENTIFICO 2019/20

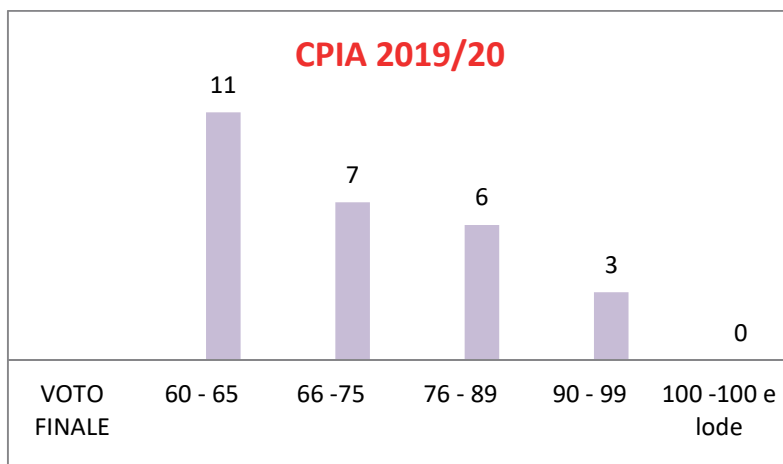
VOTO FINALE	N. ALUNNI	%
60 - 65	7	18 %
66 - 75	8	20 %
76 - 89	4	10 %
90 - 99	12	30 %
100 - 100 e lode	9	22 %
TOTALE	40	100 %



IPSEOA 2019/20		
VOTO FINALE	N. ALUNNI	%
60 - 65	41	39 %
66 - 75	28	27 %
76 - 89	28	27 %
90 - 99	6	5 %
100 - 100 e lode	2	2 %
TOTALE	105	100 %



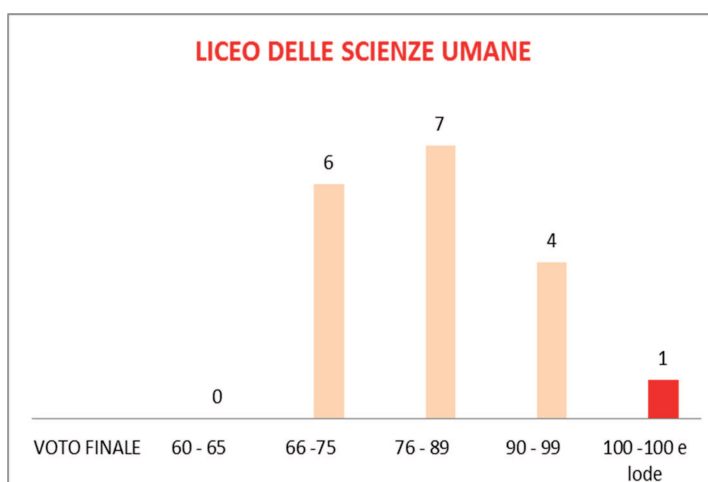
CPIA 2019/20		
VOTO FINALE	N. ALUNNI	%
60 - 65	11	41 %
66 - 75	7	26 %
76 - 89	6	22 %
90 - 99	3	11 %
100 - 100 e lode	0	0 %
TOTALE	27	100 %



ESITI ESAMI DI STATO 2020/2021

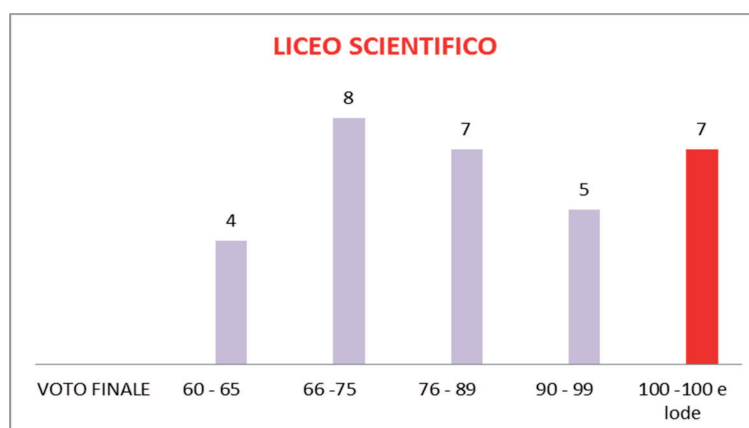
LICEO DELLE SCIENZE UMANE 2020/21

VOTO FINALE	N. ALUNNI	%
60 - 65	0	0 %
66 - 75	6	33 %
76 - 89	7	39 %
90 - 99	4	22 %
100 - 100 e lode	1	6 %
TOTALE	18	100 %

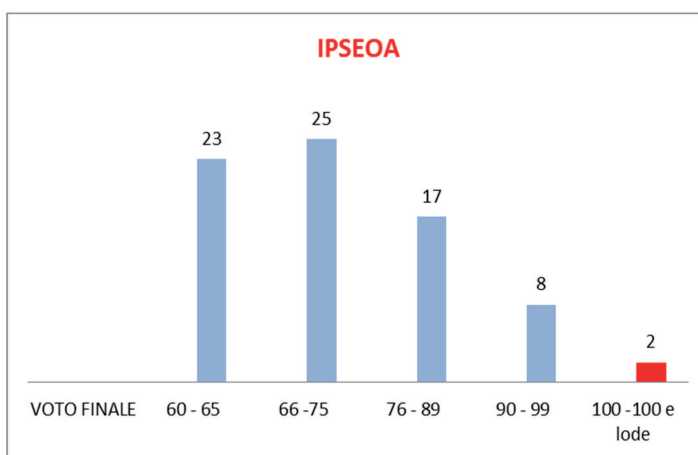


LICEO SCIENTIFICO 2020/21

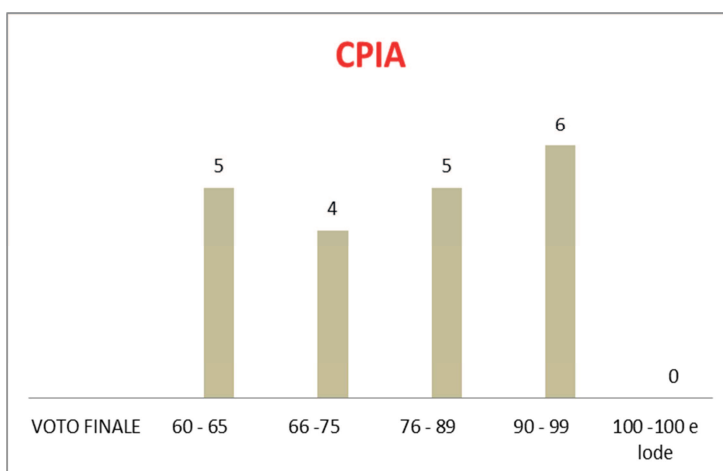
VOTO FINALE	N. ALUNNI	%
60 - 65	4	13 %
66 - 75	8	26 %
76 - 89	7	22,5 %
90 - 99	5	16 %
100 - 100 e lode	7	22,5 %
TOTALE	31	100 %



IPSEOA 2020-21		
VOTO FINALE	N. ALUNNI	%
60 - 65	23	31 %
66 - 75	25	33 %
76 - 89	17	23 %
90 - 99	8	11 %
100 - 100 e lode	2	2 %
TOTALE	75	100 %



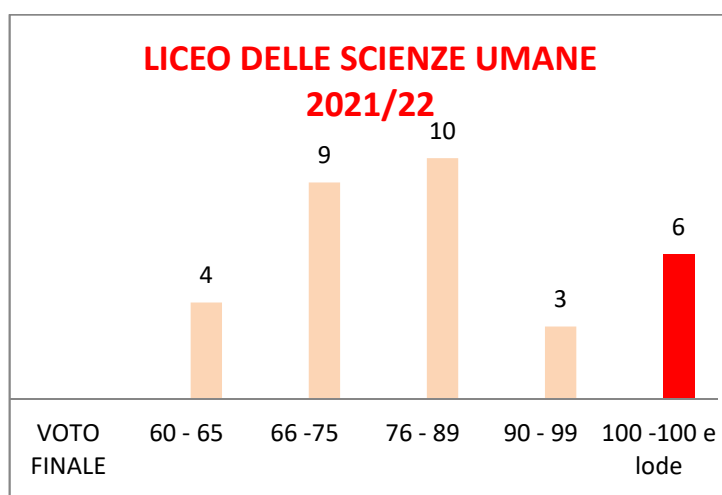
CPIA 2020/21		
VOTO FINALE	N. ALUNNI	%
60 - 65	5	25 %
66 - 75	4	20 %
76 - 89	5	25 %
90 - 99	6	30 %
100 - 100 e lode	0	0 %
TOTALE	20	100 %



ESITI ESAMI DI STATO 2021/2022

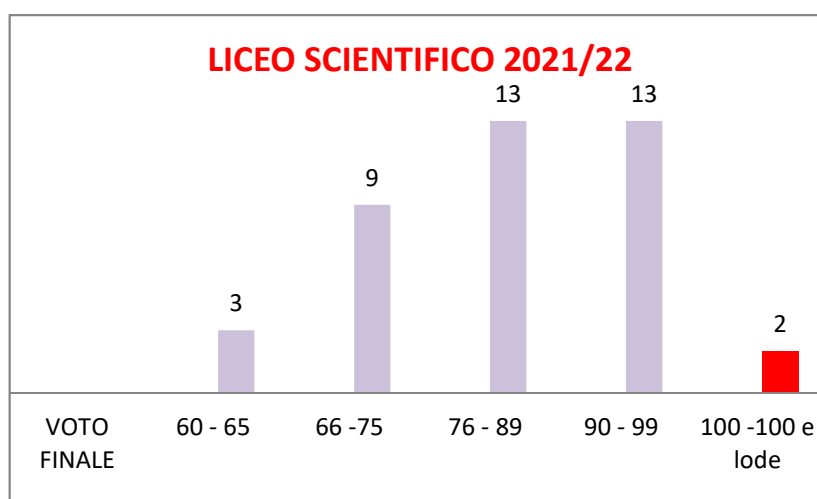
LICEO DELLE SCIENZE UMANE 2021/22

VOTO FINALE	N. ALUNNI	%
60 - 65	4	13 %
66 - 75	9	28 %
76 - 89	10	31 %
90 - 99	3	9 %
100 - 100 e lode	6	19 %
TOTALE	32	100 %

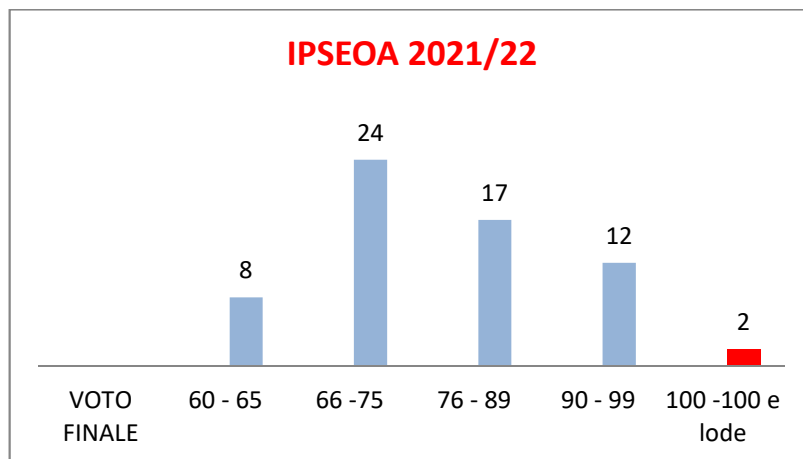


LICEO SCIENTIFICO 2021/22

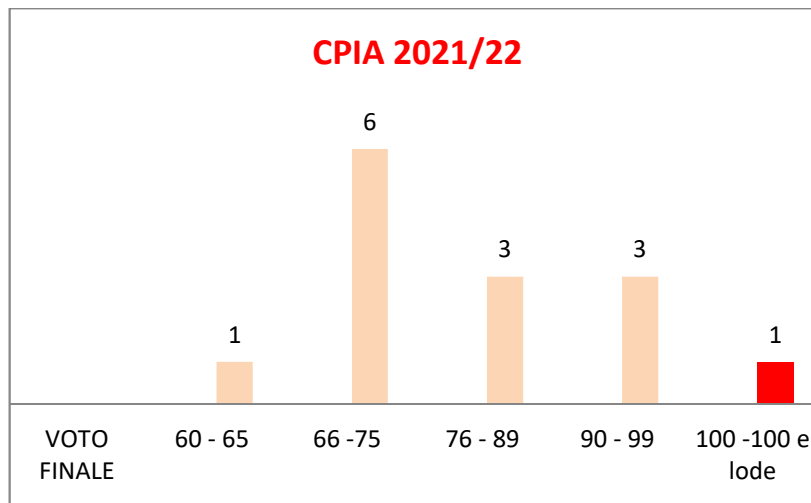
VOTO FINALE	N. ALUNNI	%
60 - 65	3	8 %
66 - 75	9	23 %
76 - 89	13	32 %
90 - 99	13	32 %
100 - 100 e lode	2	5 %
TOTALE	40	100 %



IPSEOA 2021/22		
VOTO FINALE	N. ALUNNI	%
60 - 65	8	13 %
66 - 75	24	38 %
76 - 89	17	27 %
90 - 99	12	19 %
100 - 100 e lode	2	3 %
TOTALE	63	100 %



CPIA 2021/22		
VOTO FINALE	N. ALUNNI	%
60 - 65	1	7 %
66 - 75	6	44 %
76 - 89	3	21 %
90 - 99	3	21 %
100 - 100 e lode	1	7 %
TOTALE	14	100 %



DIPLOMATI TOTALI PER OGNI ANNO DEL TRIENNIO 2019-2022

